



Fensterpass

**Dieser Fensterpass enthält
wichtige Tipps zur Fensterpflege.**

Sehr geehrter Bauherr,

herzlichen Glückwunsch zu Ihren neuen Hoffmann Fenstern und Türen, **Made in Germany.**

Sie haben ein hochwertiges Produkt erworben, hergestellt aus Materialien, die ständigen Qualitätskontrollen unterliegen.

Für die Herstellung unserer Produkte ist ein hervorragend ausgebildetes Team verantwortlich.

Deshalb sind wir überzeugt, dass Sie viel Freude mit Ihren neuen Hoffmann Fenstern und Türen haben werden.

Auf den nächsten Seiten finden Sie Hinweise zur Wartung und Pflege Ihrer Fenster und Türen.



Grundreinigung muss sein.

Achtung: Die Schutzfolie muss sofort nach der Montage des Fensters entfernt werden.

Die erste Reinigung der Fenster ist gleich nach dem Einbau fällig. Aufgrund des hochwertigen PVC-Materials sind Hoffmann-Fenster relativ unempfindlich gegen Kalk oder Zement. Lediglich die Glasscheiben und Beschlagteile können hierdurch gefährdet werden. Frische Mörtel-Spritzer entfernen Sie bitte mit klarem Wasser. Hart gewordene Mörtelreste werden mit einem Kunststoffspachtel (bitte nicht mit scharfkantigen Gegenständen) entfernt. In Beschlägen und Dichtungen verbleibender Mörtel kann zu Funktionsstörungen führen und muss deshalb sachgerecht entfernt werden. Das gleiche gilt für die Entwässerungsschlitze im unteren Fensterrahmen.



„Mobilitätsgarantie“ – für Ihre Fenster.

Für eine langfristig einwandfreie Funktion Ihrer Fenster und Türen ist eine regelmäßige, produktgerechte Pflege und Wartung erforderlich. Hierzu empfehlen wir Ihnen einen Wartungsvertrag mit Ihrem Hoffmann-Fachpartner vor Ort.

Erfahren und innovativ: Roto Baubeschlagtechnik.

Ihre Fenster sind mit der Baubeschlagtechnik vom Weltmarktführer ausgestattet.

Roto ist seit 70 Jahren führend in der Welt der Fenster- und Türenbeschläge.

Präzisionsteile, wie die verschleißfreie Zapfenführung, sorgen dauerhaft für optimale Lauf- und Bewegungseigenschaften und Funktionalität. Der Fensterflügel lässt sich mühelos mit nur einer Hand drehen, kippen und schließen.

Schon in der Standardversion verfügt das System Roto NT über ein hohes Maß an mechanischer Grundsicherheit. Es lässt sich höchst komfortabel bedienen und ermöglicht die problemlose Integration von mechanischen und elektronischen Bauteilen, z.B. für Einbruchmeldung, Thermostat- und Lüftungssteuerung. Für ein Höchstmaß an **Sicherheit** und Schutz gegen Einbruch. Für maximalen **Bedienkomfort**. Für ein optimales Raumklima und intelligentes **Energiemanagement**.

Der elegante „Silberlook“ macht Roto NT unverwechselbar. Durch eine spezielle Oberflächenbehandlung sind die Beschläge lange haltbar und äußerst wetterbeständig.



Reinigung.

Zur problemlosen Reinigung der glatten, porenfreien Oberflächen Ihrer Kunststofffenster, einschließlich der Isolierglasscheibe, reicht einfaches Wasser oder lösungsmittelfreie, nicht scheuernde, nicht kratzende Pflegemittel wie Dor, General, Meister Propper, Pril usw.

So gepflegt bleibt das gute Aussehen Ihrer Fenster, oder Türen auf Dauer gesichert.

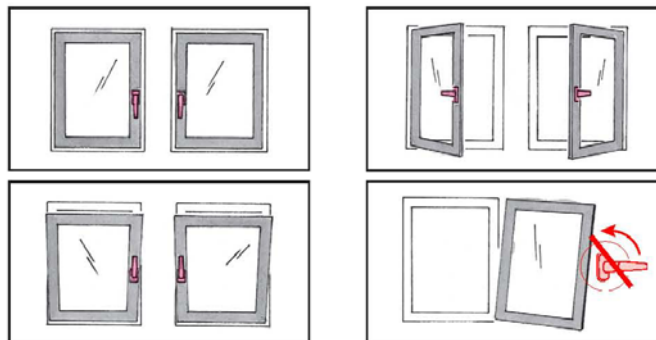
Sollte es doch einmal zu einer außergewöhnlichen Verschmutzung kommen, empfehlen wir Ihnen unser Pflegeset.




Ihr Hoffmann-Fachpartner vor Ort berät Sie gern!

Erfahren + innovativ... Bedienung, Pflege und Wartung.


Bedienung Roto NT.



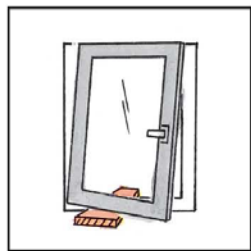
Um die lange **Funktionsfähigkeit** Ihres Fensters zu erhalten und die **Sicherheit** zu gewährleisten, sind die unten angeführten Anweisungen unbedingt einzuhalten.




Der Fensterflügel darf nicht mit zusätzlichem Gewicht belastet werden.




Flügel nicht an die Mauerleibung schlagen oder drücken.



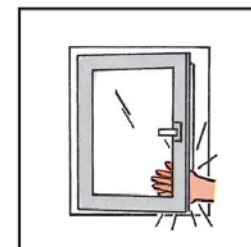
Keine Gegenstände zwischen Flügel und Blendrahmen legen.



Wo Kleinkinder oder Personen mit geistiger Behinderung Zugang zum Fenster haben, ist der Flügel gegen Aufdrehen zu sichern, z. B. mit Dreh Sperre oder abschließbarem Bedienungsgriff.



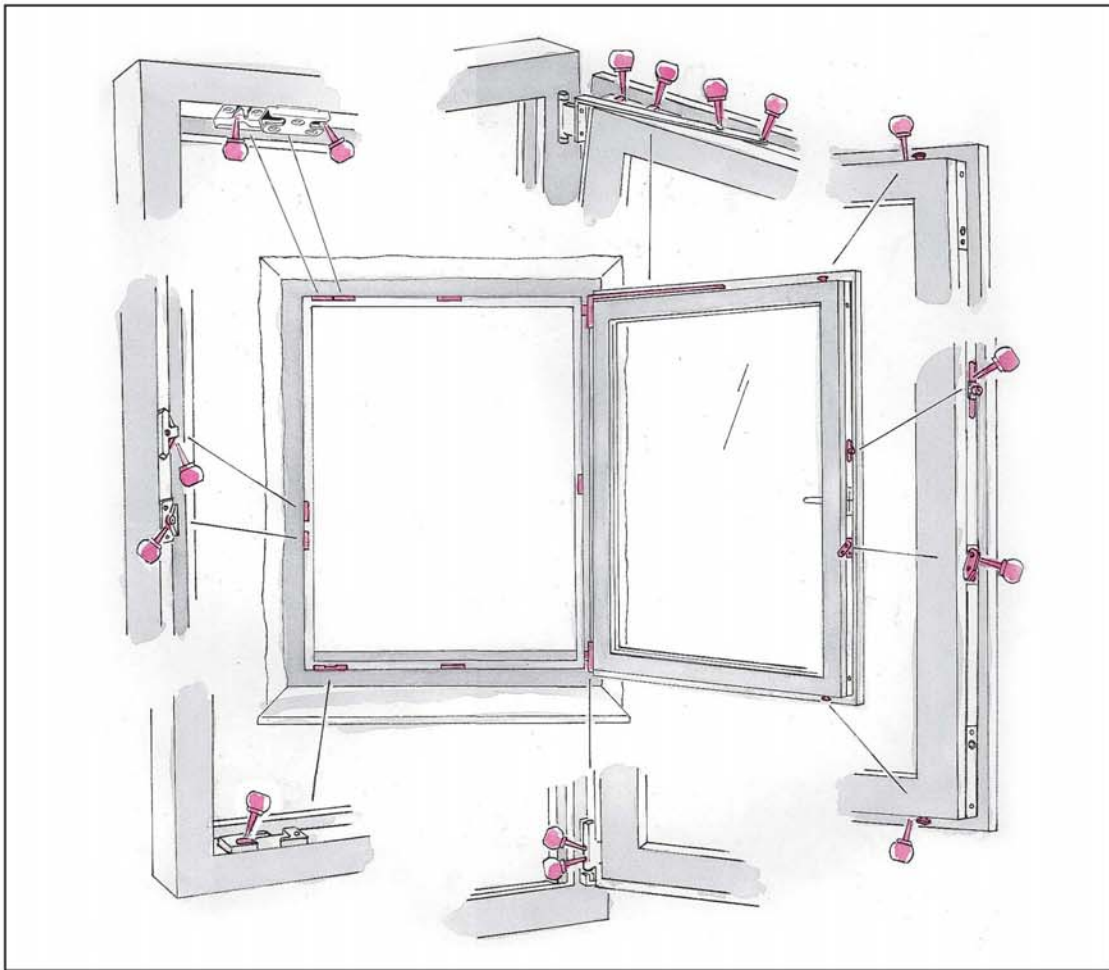
Bei starker Luftbewegung Flügel nicht in Drehstellung offen lassen.



Vorsicht! Ein zuschlagender Flügel kann zu Verletzungen führen. Beim Zudrücken nicht zwischen Flügel und Blendrahmen greifen.

Durch regelmäßiges Fetten und Ölen* (mindestens 1x jährlich) aller funktionsrelevanten Bauteile in Flügel und Rahmen erhalten Sie sich die Leichtgängigkeit Ihrer Roto-Beschläge und schützen sie vor vorzeitigem Verschleiß.

Sicherheitsschließstücke aus Stahl erfordern ständiges Einfetten, um unnötigen Abrieb zu vermeiden. Darüber hinaus ist der Sitz der einzelnen Schrauben zu überprüfen. Eventuell gelockerte Schrauben oder abgerissene Schraubenköpfe sind umgehend anzuziehen oder zu erneuern.



***Verwenden Sie hierzu bitte säure- und harzfreies Fett bzw. Öl aus dem Fachhandel.**

Bitte wenden Sie sich bei allen Unklarheiten an Ihren Hoffmann-Fachpartner vor Ort. Er berät Sie gerne.

Funktionsglas.

Es werden hochwertige Isolierglasscheiben eingesetzt. Je nach Anforderung als Wärmeschutz-, Schallschutz-, Sonnenschutz oder Sicherheitsisolierglas.

Sparen Sie Energie durch richtiges Lüften.

Unsere Fenster zeichnen sich unter anderem durch eine hohe Fugendichtigkeit aus. Die unkontrollierte Dauerlüftung, das lästige Ziehen, wie es bei undichten Fenstern üblich ist, wird dadurch verhindert.

Das bedeutet aber auch: Sie müssen Ihre Lüftungsgewohnheiten ändern, denn das, was früher unbemerkt entwichen ist, kann heute nicht mehr entweichen. Der durch Kochen, Waschen, Baden und auch durch die Atemluft des Menschen steigende Feuchtigkeitsgehalt der Raumluft kondensiert zu Wasser – wenn nicht ausreichend gelüftet wird. Folgeschäden wie Schimmelpilzbildung und Stockflecken können auftreten.



Deshalb:

Warme Raumluft mit hohem Feuchtigkeitsgehalt durch Querlüften, also Durchzug für die Dauer von 5–10 Minuten, abführen. Die Heizkörper werden dabei abgestellt. Je nach Nutzungsart Ihrer Wohnräume sollte dieses Querlüften 2–5-mal am Tag ausgeführt werden.

Sollten Sie Fragen haben, setzen Sie sich mit uns in Verbindung.